

# KINDERZONDAGSBRIEF

Nr 38 - 10-januari 2021

## Johannes en Jezus

- - - - -

Deze zondag is de eerste van een blok met vier verhalen uit de eerste hoofdstukken van het evangelie van Johannes over geloven en begrijpen wie Jezus is. Op deze zondag staat Johannes 1:19-34 centraal: Johannes de Doper spreekt over de Messias en doopt de mensen en Jezus met water. We richten ons op de kennismaking met Johannes de Doper.

- - - - -

### Bijbelverhaal - Wat is dat?

Elke dag staat Johannes bij de rivier de Jordaan om de mensen te dopen. Johannes is een bijzondere man. Hij heeft altijd een jas aan van kameelhaar en hij eet honing en sprinkhanen. Veel mensen worden er nieuwsgierig door. Wie is die Johannes toch? En wat wil hij? 'Wie bent u?' vragen ze hem. Het zijn belangrijke mensen uit de tempel die het Johannes vragen. 'Ik ben niet de messias,' zegt Johannes tegen ze. Johannes kent de verhalen over de messias. Dat is de sterke redder die Israël zal



bevrijden. Dat heeft God zelf beloofd. Maar Johannes is de messias niet. 'Bent u dan Elia, de profeet die God zal sturen?' vraagt een priester. Johannes schudt zijn hoofd: 'Nee, ook niet.' Hij ziet dat de priesters en Levieten er moe van worden. Ze beginnen door elkaar te praten, maar ze vragen allemaal hetzelfde: 'Vertel ons dan wie u wél bent!' Johannes zucht. De mensen snappen het niet. Het gaat helemaal niet om wie hij is. Het gaat om iemand die veel belangrijker is dan Johannes. Maar ze weten niet wie dat is. Daarom legt hij uit: 'Ik

roep in de woestijn,' zegt Johannes 'Ik maak de weg vrij voor de Heer.' Johannes ziet de mensen denken. Ze denken: wie is dan die Heer? En dat is goed, want Johannes wil juist dat ze dáár over nadenken. Daar gaat het om! 'De persoon die na mij komt is veel belangrijker dan ik,' zegt Johannes, 'Hij is zo belangrijk, dat ik niet eens zijn schoenen durf uit te trekken.' Johannes laat even een stilte vallen en dan praat hij verder: 'Hij is al hier,' zegt Johannes, 'maar jullie weten niet wie het is.' De mannen van de tempel kijken verbaasd om zich heen. Wie is het dan? Wie bedoelt Johannes? Ze worden steeds nieuwsgieriger, maar Johannes zegt niks meer. Johannes kan pas de volgende dag antwoord geven, want dan komt Hij langs: de Heer! Johannes ziet Hem ineens lopen, bij de Jordaan. 'Kijk!' roept hij tegen de mensen om zich heen 'Dat is Hem! Dat is de man over wie ik gisteren vertelde. Hij is de persoon die veel belangrijker is dan ik. Hij is het Lam van God. Hij gaat alle verkeerde dingen van de mensen wegnemen!' De mensen kijken verbaasd om. Is dat niet Jezus die daar loopt? Dat is toch gewoon de zoon van een timmerman? Wat is er zo bijzonder aan Hem? Maar Johannes wordt steeds enthousiaster. Hij zwaait met zijn armen en wijst: 'Toen ik Jezus doopte,

kwam er een duif uit de hemel en ik hoorde de stem van God! Jezus is Gods zoon. Ik doop met water, maar als Jezus mensen doopt, dan gaat de heilige Geest in ze wonen. Dan komt God heel dicht bij ze. Dat is pas bijzonder!' Als Johannes weer naar de mensen kijkt, ziet hij alleen maar ruggen. Alle mensen hebben zich nu omgedraaid. Ze kijken niet meer naar Johannes; ze staren verbaasd naar Jezus. Nu glimlacht Johannes tevreden. Eindelijk beginnen de mensen het te snappen. Het gaat er niet om wie Johannes is, er is een vraag die veel belangrijker is: Wie is Jezus?

Hier het verhaal verteld uit de kinderbijbel: <https://www.youtube.com/watch?v=i5ApzjCmWzg>

- - - - -

### Om te weten

Johannes en Jezus Johannes de Doper is de zoon van Zacharias en Elisabet. Hij is familie van Jezus; Elisabet is namelijk familie van de moeder van Jezus, Maria. Johannes en Jezus zijn bijna even oud: ze schelen maar een paar maanden. Als Johannes volwassen is, leeft hij in de woestijn. Hij draagt een jas van kameelhaar, en hij heeft een leren riem om. Hij roept mensen op om zich te bekeren en kondigt de komst van Jezus aan. Als Johannes kritiek heeft op koning Herodes, laat de koning hem doden. Als Jezus hoort dat Johannes gestorven is, is Hij verdrietig en wil Hij alleen zijn (Matteüs 14:1-13).

- - - - -

### Eet smakelijk!

Johannes eet sprinkhanen en honing. In Nederland zijn we niet echt gewend om sprinkhanen te eten, maar in veel landen is het de normaalste zaak van de wereld om insecten, dus ook sprinkhanen, te eten. Insecten zijn gezond, er zitten bijvoorbeeld veel eiwitten en vitaminen in. In plaats van vlees zou je dus heel goed insecten kunnen eten. Insecten smaken ook lekker, zeker met een beetje honing erbij!

- - - - -

### Hier komt...

Als er vroeger een belangrijk persoon (bijvoorbeeld een koning) in een stad op bezoek kwam, liep er vaak iemand voor hem uit om dat aan iedereen te vertellen. Hij riep hard dat de koning onderweg was, zodat er veel mensen uit hun huizen kwamen om te juichen. Zo iemand werd een heraut genoemd. Dat lijkt een beetje op wat Johannes de Doper doet: hij kondigt aan dat Jezus eraan komt. Johannes zegt over zichzelf: 'Ik ben degene die roept in de woestijn. Ik roep: Maak de weg vrij voor de Heer!' (Johannes 1:23). Hij citeert daarmee woorden van de profeet Jesaja uit het Oude Testament die al vertelde over een boodschapper die vooruit werd gestuurd. Kijk maar eens in Jesaja 40:3!

- - - - -

## Sprinkhanensnacks en honinghapjes

Johannes at elke dag wel een heel bijzonder dieet. Hij at sprinkhanen en wilde honing. De kinderen maken hun eigen 'sprinkhanen'- snack of een stokbroodje met honing.

### Sprinkhanensnack

Wat heb je nodig?

- een fornuis of (elektrisch) kookplaatje
- een pan
- een grote kom
- een bakplaat met vetvrij bakpapier
- 350 gram butterscotch
- 350 gram noedels
- half kopje pindakaas



Aan de slag:

- Smelt de butterscotch en pindakaas samen.
- Roer de ongekookte noedels erdoor tot ze volledig bedekt zijn.
- Giet de gesmolten ingrediënten over in een mengkom.
- De kinderen mogen om de beurt drie 'sprinkhanen' op een stukje vetvrij papier lepelen.
- Laat de snacks even hard worden.
- Eet smakelijk!

- - - - -

## Om zelf te doen – Jas van kameelhaar maken

Een jas van kameelhaar Johannes is een profeet van God. Hij leeft in de woestijn en draagt een jas van kameelhaar. In deze opdracht maken de kinderen van bruin touw een jas voor Johannes.

Wat heb je nodig?

- het werkblad
- bruine stukjes wolgaren
- potloden en/of stiften
- scharen
- lijm

Aan de slag:

- De kinderen kleuren de kleurplaat in, met uitzondering van de jas.
- De kinderen knippen met een schaar kleine stukjes wolgaren af.
- De kinderen smeren lijm op de jas.
- De kinderen plakken de touwtjes voorzichtig op de jas.
- De jas van kameelhaar is klaar

Het werkblad staat onderaan de kinderzondagsbrief

- - - - -

## Infographic over Johannes

De Joodse leiders zijn op zoek naar meer informatie over Johannes de Doper. Ze sturen zelfs mensen op hem af om zo meer over Johannes te weten te komen. In deze opdracht laten de kinderen zien wat zij weten over Johannes. Ze ontwerpen met kleurige tekst en tekeningen hun eigen infographic over Johannes.

Wat heb je nodig? Per kind

- het werkblad
- een pen
- kleurpotloden en/of viltstiften

Aan de slag:

- De kinderen maken de opdrachten op het werkblad.
- De antwoorden en de opdrachten verwerken de kinderen met verschillende kleuren, lettertypes en tekeningen.
- De kinderen bekijken elkaars infographic.

Het werkblad staat op de laatste pagina van de kinderezondagsbrief

- - - - -

## Proefje

Een oproep om anders te leven Johannes wil graag dat de mensen hun leven veranderen. In het volgende proefje wordt duidelijk wat er gebeurt als de mensen niet alleen naar de boodschap van Johannes luisteren, maar ook doen wat hij zegt.

Wat heb je nodig?


- doorzichtige, vloeibare handzeep
- twee glazen, waarvan de één in de andere past
- vier papierklemmen
- drie kleine bakjes
- drie lepeltjes
- drie kleuren voedingskleurstof
- drie rietjes of pipetjes
- water

Aan de slag:

- Vul het grootste glas voor een derde deel met handzeep.
- Zet het kleinere glas voorzichtig in het grote glas.
- Vul het kleinste glas met water.
- Klem drie papierklemmen vast aan het grootste glas
- Doe een klein beetje zeep in drie kleine bakjes.
- Doe in elk bakje twee druppels voedingskleurstof van dezelfde kleur, zodat elk bakje zijn eigen kleur heeft.
- Roer met een lepeltje in elk bakje de zeep en de voedingskleurstof goed door elkaar.
- Gebruik de rietjes of pipetjes om voorzichtig een grote druppel van elke kleur aan de zeep in het grote glas toe te voegen.
- Doe de laatste papierklem op het grote glas.
- Draai het kleinere glas langzaam rond. Wat zien de kinderen gebeuren? (De kleuren mengen.)

Uitleg:

De drie kleuren staan voor Johannes' boodschap: begin een nieuw leven, laat je dopen en vraag vergeving voor je zonden. Als je dat doet, verandert er iets. Door aan het glas te draaien, verander je de richting en de kleuren vermengen zich tot een mooie weg van kleuren.



- - - - -

## Gebed

Goede God,  
Wij kijken uit naar uw Geest,  
waar we kennis mee maakten  
toen we gedoopt werden.  
Het was een nieuw begin van ons leven.

U vraagt ons steeds weer  
om blij uw richting te kiezen  
als we iets nieuws willen beginnen.  
Wilt u ons daarbij helpen?

Laat ons het enthousiasme  
en de vrolijkheid doorgeven,  
die we ontvingen van uw Geest.  
Net zoals wanneer we  
spetterend spelen met water,  
en zo in ons gespetter uw Geest  
zichtbaar maken.

Amen



Werkblad (4-8 jaar) - Een jas van kameelhaar  
**Johannes en Jezus**

## Werkblad (8-12 jaar) - Infographic Johannes en Jezus



### LEES MARCUS 1:1-8

Wat is de favoriete kledingstijl van Johannes?

- Sandalen met sokken
- Sandalen
- Een jas van kameelhaar
- Een leren riem


### WAT ZIJN JOUW FAVORIETE KLEREN?

.....

.....

.....

### HOE STEL JIJ JE JOHANNES VODER? TEKEN DIT.



### WRT NEEM JE MEE ALS JE EEN TIJDLANG IN DE WOESTIJN GAAT WONEN?

.....

.....

.....



### SPRINKHANEN EN HONINGRECEPT

Geef de recepten een cijfer van 1-3. 1 is het lekkerst, vier vind je het minst lekker.

- rauwe honing en levende sprinkhanen
- honingthee met een sprinkhanenmeststreep.
- sprinkhanenchips met honing dip

### WAT IS DE BOODSCHAP VAN JOHANNES? SCHRIJF DIT IN DE PRACHTWOLK.



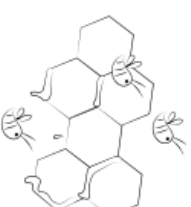
### BEN JIJ GEDOPT OF OPDRAGEN? WEET JE DOEK WARRAM (NIET)?

.....

.....



### WAT IS DOPEN? TEKEN OF OMSCHRIJF JE ANTWOORD.



### WARRAM HEB JIJ SPLIJT VAN?

.....

.....

.....

Johannes 1:19-34 | Johannes en Jezus

# BB

**BIJBEL BASICS**  
de/bijbel.nl/bijbelbasics

Voorbereiding    Bouwstenen    Werkblad